



เอกสารสงงานงวดที่ 4 ภาคผนวก 3 ข้อ 6.6 คู่มือวิธีการใช้งานระบบข้อมูลตัวแทนสิทธิบัตร (Patent Agent System): ระบบสำหรับประชาชน

โครงการพัฒนาการสืบค้นฐานข้อมูลสิทธิบัตรไทยด้วยปัญญาประดิษฐ์ (AI) และเพิ่มประสิทธิภาพการให้บริการด้วยระบบให้คำปรึกษาทางไกลกิจกรรมพัฒนาระบบข้อมูลตัวแทนสิทธิบัตรและระบบแจ้งเตือนแนวโน้มเทคโนโลยี

กรมทรัพย์สินทางปัญญา

เลขที่สัญญา 75/2565 ลงวันที่ 4 กุมภาพันธ์ 2565

เวอร์ชัน 1.0



บริษัท ซอฟท์สวีท จำกัด
เลขที่ 146 ห้องเลขที่ MB.4-6 ชั้น 1 ถนนนนทบุรี ตำบลท่าทราย อำเภอเมืองนนทบุรี
จังหวัดนนทบุรี 11000
TEL: 096-861-1940 FAX: 0-2023-3099

สารบัญ

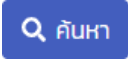
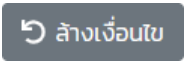
1.	การค้นหาตัวแทนสิทธิบัตรผ่านเว็บไซต์กรมทรัพย์สินทางปัญญา	1
2.	การร้องเรียนตัวแทนสิทธิบัตร.....	5
3.	การเข้าใช้งานระบบผ่านลิงค์ eservice.ipthailand.go.th	7
3.1	การเข้าสู่ระบบผ่าน Application DIP e-Service.....	7
3.2	การสมัครอบรมตัวแทนสิทธิบัตร	10

1. การค้นหาตัวแทนสิทธิบัตรผ่านเว็บไซต์กรมทรัพย์สินทางปัญญา

เมื่อเข้าสู่ระบบข้อมูลตัวแทนสิทธิบัตร (Patent Agent System) โดยเข้าที่เว็บไซต์กรมทรัพย์สินทางปัญญา Patentagent.ipthailand.go.th แล้วจะแสดงหน้าจอดังนี้

➤ เงื่อนไขในการค้นหาตัวแทนสิทธิบัตร

- 1) ที่อยู่ติดต่อ
- 2) ภาค โดยระบบมีให้เลือกดังนี้ ภาคเหนือ, ภาคกลาง, ภาคตะวันออกเฉียงเหนือ, ภาคตะวันตก, ภาคตะวันออก, ภาคใต้
- 3) จังหวัด โดยระบบมีเลือกทั้งหมด 77 จังหวัด
- 4) อำเภอ/เขต
- 5) ตำบล/แขวง
- 6) เลขที่ตัวแทน
- 7) ชื่อตัวแทน

- 8) ภาษาต่างประเทศที่เชี่ยวชาญ โดยระบบมีให้เลือกดังนี้ อังกฤษ, ญี่ปุ่น, จีน, เยอรมัน, ฝรั่งเศส, เกาหลี
- 9) ความเชี่ยวชาญ โดยสามารถเลือกได้ดังนี้ สิทธิบัตร/อนุสิทธิบัตร, สิทธิบัตรออกแบบ
- 10) ขั้นตอนการดำเนินการที่เชี่ยวชาญ
- 11) สาขาวิทยาการที่เชี่ยวชาญ
- 12) IPC/IDC
- 13) กดปุ่ม  เพื่อแสดงข้อมูลตัวแทนสิทธิบัตรตามเงื่อนไขที่เลือก
- 14) กดปุ่ม  สำหรับล้างเงื่อนไขตามทีเลือก

ผลการค้นหากรณีที่ไม่ได้ระบุเงื่อนไข

The screenshot displays the DIP search interface. At the top, there are navigation tabs for 'หน้าหลัก' (Home), 'อบรมตัวแทนสิทธิบัตร' (Patent Agent Training), and 'ร้องเรียนตัวแทนสิทธิบัตร' (Complaint Patent Agent). The main header is 'ค้นหาข้อมูลตัวแทน' (Search Agent Information). On the left, there is a map of Thailand with a color-coded legend indicating search results by province. The right side features a search filter panel with the following options:

- ค้นหาตัวแทนในประเทศไทย** (Search agents in Thailand)
- ที่อยู่ติดต่อ** (Contact address): Radio button selected.
- ภาค** (Region): Dropdown menu set to 'ทั้งหมด' (All).
- จังหวัด** (Province): Dropdown menu set to 'เลือกจังหวัด' (Select province).
- อำเภอ/เขต** (District/City): Dropdown menu.
- ตำบล/แขวง** (Sub-district/Zone): Dropdown menu.
- เลขที่ตัวแทน** (Agent number): Text input field.
- ชื่อตัวแทน** (Agent name): Text input field.
- ภาษาต่างประเทศที่เกี่ยวข้อง** (Foreign language related): Dropdown menu set to 'ทั้งหมด' (All).
- ความเชี่ยวชาญ** (Specialization): Radio buttons for 'สิทธิบัตร/อนุสิทธิบัตร' (Patent/Utility Model) and 'สิทธิบัตรออกแบบ' (Design Patent).
- ขั้นตอนการดำเนินการที่เกี่ยวข้อง** (Related procedures): Dropdown menu set to 'ทั้งหมด' (All).
- สาขาวิทยากรที่เกี่ยวข้อง** (Related fields of study): Dropdown menu set to 'ทั้งหมด' (All).
- IPC/IDC** (IPC/IDC): Text input field.
- Buttons: 'ค้นหา' (Search) and 'ล้างเงื่อนไข' (Clear filters).

Below the filters, the search results are displayed in a list format. The first result is highlighted with a yellow callout bubble containing the number '1':

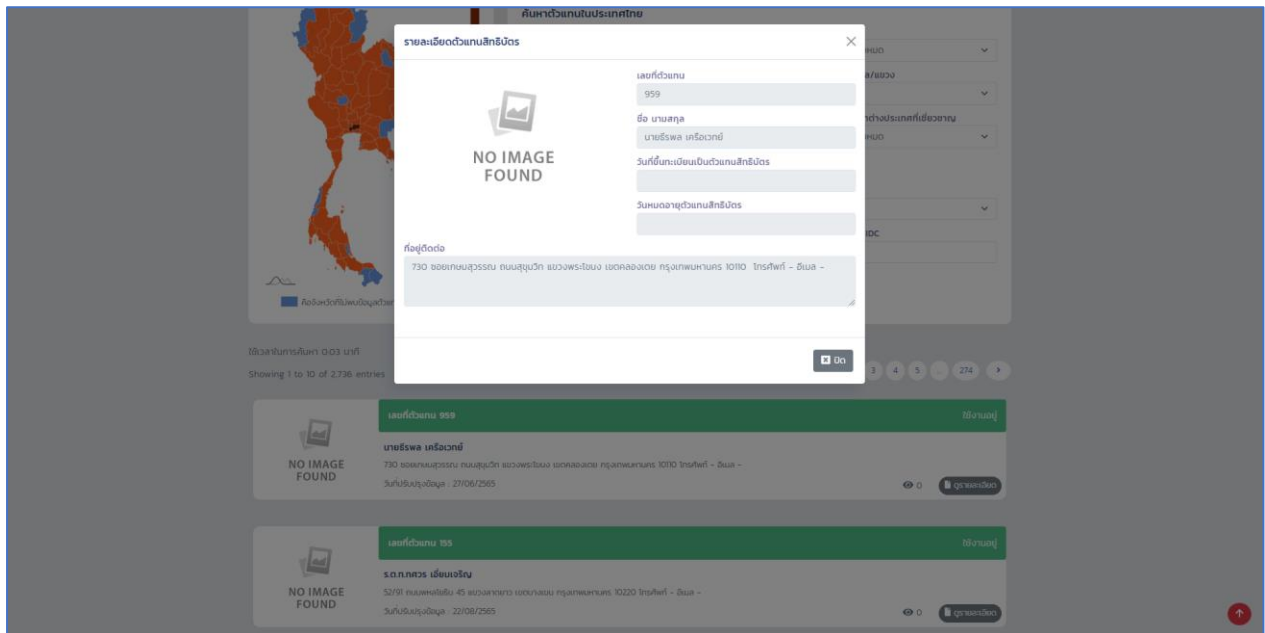
- เลขที่ตัวแทน 959** (Agent No. 959) - **ใช้งานอยู่** (Active)
- นายธิรพา เครือวงศ์** (Mr. Thirapa Kruengkong)
- 730 ซอยถนนสุขุมวิท ถนนสุขุมวิท แขวงพระโขนง เขตคลองเตย กรุงเทพมหานคร 10110 โทรศัพท - สีมา -
- วันที่รับปรุงข้อมูล : 27/06/2565
- Buttons: 'ดูรายละเอียด' (View details)

Other results in the list include:

- เลขที่ตัวแทน 155** (Agent No. 155) - **ใช้งานอยู่** (Active)
- ร.ต.ภกศร เขื่อนเจริญ** (Mr. Rattana Khuancharoen)
- 52/91 ถนนพหลโยธิน 45 แขวงจลาจล เขตบางเขน กรุงเทพมหานคร 10220 โทรศัพท - สีมา -
- วันที่รับปรุงข้อมูล : 22/08/2565
- Buttons: 'ดูรายละเอียด' (View details)

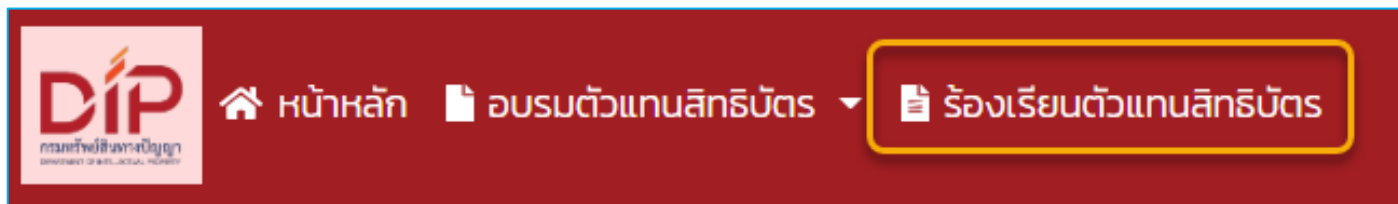
- เลขที่ตัวแทน 960** (Agent No. 960) - **ใช้งานอยู่** (Active)
- นายเลิศศักดิ์ สุธรรมพร** (Mr. Leutsakdi Suthamprong)
- 2/4 ชั้น 12 อาคารบาสสิคทาวเวอร์ ถนนพหลโยธิน แขวงจตุจักร เขตปทุมวัน กรุงเทพมหานคร 10330 โทรศัพท - สีมา -
- วันที่รับปรุงข้อมูล : 23/08/2565
- Buttons: 'ดูรายละเอียด' (View details)
- เลขที่ตัวแทน 156** (Agent No. 156) - **ใช้งานอยู่** (Active)
- นายกิจชัย เอื้อเกษม** (Mr. Kijachai Euekaset)
- 68 ถนนเฉลิมเขต 3 เขตป้อมปราบศัตรูพ่าย กรุงเทพมหานคร โทรศัพท - สีมา -
- วันที่รับปรุงข้อมูล : 7/07/2565
- Buttons: 'ดูรายละเอียด' (View details)
- เลขที่ตัวแทน 157** (Agent No. 157) - **ใช้งานอยู่** (Active)
- นายเบศ เป็รธา** (Mr. Betsa Petha)
- 829 ซอยอิสรเสรีนาฮิต ถนนสุขุมวิท แขวงจางจาก เขตพระโขนง กรุงเทพมหานคร 10260 โทรศัพท - สีมา -
- วันที่รับปรุงข้อมูล : 7/07/2565
- Buttons: 'ดูรายละเอียด' (View details)
- เลขที่ตัวแทน 158** (Agent No. 158) - **ใช้งานอยู่** (Active)
- นายวิเชียร สิริมงคล** (Mr. Wichai Sirimongkol)
- 1293/33 ซอยราษฎร์วณิชเจริญ ถนนสมเด็จพระเจ้าตากสิน เขตคลองสาน กรุงเทพมหานคร โทรศัพท - สีมา -
- วันที่รับปรุงข้อมูล : 7/07/2565
- Buttons: 'ดูรายละเอียด' (View details)

เมื่อกดดูรายละเอียด (1) จะแสดงรายละเอียดดังรูป



2. การร้องเรียนตัวแทนสิทธิบัตร

โดยสามารถคลิกที่เมนูร้องเรียนตัวแทนสิทธิบัตรที่เห็นด้านบนของระบบ



เมื่อคลิกที่เมนูแล้วที่หน้าจจะประกอบด้วยดังนี้

มีรายละเอียดดังนี้

1. คำนำหน้าชื่อ โดยมีรายละเอียดดังนี้ นาย, นาง, นางสาว, อื่นๆ
2. ระบุคำนำหน้าชื่อ เมื่อเลือกคำนำหน้าที่ข้อ1แล้ว จะมาแสดง
3. ชื่อ
4. นามสกุล
5. หมายเลขโทรศัพท์มือถือ
6. อีเมล
7. เลขที่ตัวแทนที่ต้องการร้องเรียน เมื่อกดปุ่ม **ค้นหา** ระบบแสดงป๊อปอัพดังนี้

เลือกตัวแทน

เลขที่ตัวแทน ชื่อ - นามสกุล **ค้นหา** **ล้างเงื่อนไข**

เลือก	ลำดับที่	ตัวแทนเลขที่	ชื่อ นามสกุล
←	1.	1	นายประยูร เกลิงศรี
←	2.	10	นางเพชร เลียมจรัสกุล
←	3.	100	นายวิลาส อยุธยา
←	4.	1000	นายสุพจน์ ศรีโชติ
←	5.	1001	นางสาวเสาวนีย์ กิจการชัย
←	6.	1002	นายก่อกิจ ชินามล

ปิด

8. แสดงชื่อนามสกุลของตัวแทน
9. ปุ่ม **ล้างแบบฟอร์ม** สำหรับล้างเงื่อนไขที่กรอก
10. ปุ่ม **ส่งเรื่องร้องเรียน** สำหรับส่งเรื่องให้เจ้าหน้าที่พิจารณา

3. การเข้าใช้งานระบบผ่านลิงค์ eservice.ipthailand.go.th



DIP
กรมทรัพย์สินทางปัญญา
DEPARTMENT OF INTELLECTUAL PROPERTY

เข้าสู่ระบบ

Department of Intellectual Property

ผู้ใช้งาน

รหัสผ่าน

เข้าสู่ระบบ

[สมัครสมาชิก](#) [ลืมรหัสผ่าน](#)

[กลับสู่หน้าแรก](#)

Login D.DOPA

Login DIP ID

3.1 การเข้าสู่ระบบผ่าน Application DIP e-Service

มีขั้นตอนดังนี้

- ในกรณีที่ได้มีการยืนยันตัวตนและสามารถ Login DIP ID ได้โดยเมื่อกดปุ่ม

Login DIP ID

หน้าจอแสดง QRCode เพื่อให้เข้าสู่ระบบ



DIP
กรมทรัพย์สินทางปัญญา
DEPARTMENT OF INTELLECTUAL PROPERTY

DIP Authenticator

เปิดแอปพลิเคชัน DIP e-Service และสแกน QR Code



Please scan QR Code in 84 second(s)



- เข้า Application DIP e-Service  ในสมาร์ตโฟนเพื่อสแกน QRCode

เข้าระบบ DIP e-Service โดยไปที่ปุ่ม  เพื่อสแกน QRCode



- เมื่อสแกน QRCode และ Login สำเร็จแล้ว ระบบเข้ามาสู่หน้าแรกของระบบ DIP e-Service จากนั้นเลือกเมนู ระบบสิทธิบัตรตัวแทน

ขนาดตัวอักษร - + | สำหรับผู้พิการทางสายต W3C |

หน้าแรก ติดตามสถานะ ข้อมูล ข่าวสาร ติดต่อเรา เข้าสู่ระบบ TH ▾

กรมทรัพย์สินทางปัญญา
DEPARTMENT OF INTELLECTUAL PROPERTY

ยินดีต้อนรับสู่ DIP e-Service

ใส่ข้อมูลที่ต้องการค้นหา เช่น เลขที่คำขอ ชื่อผู้ขอ ชื่อผลงาน ฯลฯ

ค้นหาข้อมูลทรัพย์สินทางปัญญา Beta Version

การจดทะเบียนทรัพย์สินทางปัญญากทางอิเล็กทรอนิกส์ (e-Filing)

- ระบบตัวแทนสิทธิบัตร
- S-UU Patent Landscape
- ระบบให้คำปรึกษาทางไกลสิทธิบัตร
- PAT_AI_SEARCH
- ระบบตัวแทนและเปิดเครื่องหมายการค้า

ระบบแจ้งเตือน
EARLY WARNING

ข้อมูลสถิติ

ข่าวสาร

- 16 ก.ย. 2565 "สิดิตย์" รบช.พาณิชย์ เผย "โคราช" ครองแชมป์จังหวัด...
- 14 ก.ย. 2565 พาณิชย์ จับมือ LAZADA นำสินค้า GI ขายบนแพลตฟอร์ม...
- 31 ส.ค. 2565 กรมทรัพย์สินทางปัญญา เตือน นักกระตุ่นเศรษฐกิจชุมชน ย...
- 26 ส.ค. 2565 "สิดิตย์" ส่งเด็หน้า "ทำลายของก๊อปปี้" มูลค่ากว่า 173 ล้า...

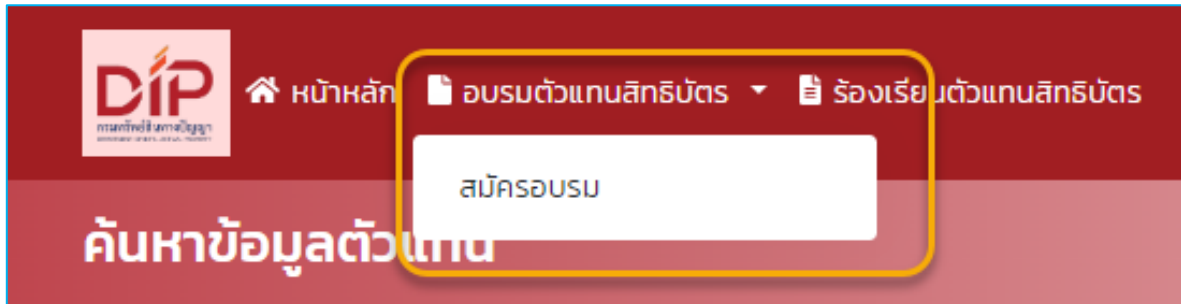
[ดูข่าวทั้งหมด](#)

บริการออนไลน์

- DIP ประกาศโฆษณาเครื่องหมายการค้า >
- DIP รายการสินค้าและบริการที่ยื่นจดทะเบียนเครื่องหมายการค้าแก่ในประเทศไทย >
- DIP ระบบรับแจ้งข้อมูลลิขสิทธิ์ >
- DIP ประกาศโฆษณาสิทธิบัตร อนุสิทธิบัตร >

3.2 การสมัครอบรมตัวแทนสิทธิบัตร

โดยสามารถคลิกที่เมนูอบรมตัวแทนสิทธิบัตรที่แท็บซ้ายมือของระบบ



เมื่อกดที่เมนูแล้วที่หน้าจะประกอบด้วยคือ ส่วนสมัครอบรมแสดงรายละเอียดดังนี้

อบรมตัวแทนสิทธิบัตร ต่ออายุ รุ่นที่ 1 ปี 2565
รับสมัครผู้สนใจเข้าร่วมการฝึกอบรมตัวแทนสิทธิบัตร ต่ออายุ รุ่นที่ 1
อบรมระหว่างวันที่ 24 กันยายน - 24 กันยายน 2565
รับสมัครระหว่างวันที่ 24 กันยายน - 24 กันยายน 2565
จำนวนรับสมัคร
จำนวน 30 คน 0 จาก 30
0
หลักเกณฑ์ คุณสมบัติผู้สมัคร สมัคร

อบรมตัวแทนสิทธิบัตร ภาคทฤษฎี รุ่นที่ 1 ปี 2565
รับสมัครผู้สนใจเข้าร่วมการฝึกอบรมตัวแทนสิทธิบัตร ภาคทฤษฎี รุ่นที่ 1
อบรมระหว่างวันที่ 24 กันยายน - 24 กันยายน 2565
รับสมัครระหว่างวันที่ 24 กันยายน - 24 กันยายน 2565
จำนวนรับสมัคร
จำนวน 5 คน 2 จาก 5
40%
1
คุณสมบัติผู้สมัคร งดสนใจ ประกาศรายชื่อผู้เข้าอบรม ประกาศรายชื่อผู้ผ่านหลักสูตร

อบรมตัวแทนสิทธิบัตร ภาคปฏิบัติ รุ่นที่ 1 ปี 2565
รับสมัครผู้สนใจเข้าร่วมการฝึกอบรมตัวแทนสิทธิบัตร ภาคปฏิบัติ รุ่นที่ 1
อบรมระหว่างวันที่ 24 กันยายน - 24 กันยายน 2565
รับสมัครระหว่างวันที่ 24 กันยายน - 24 กันยายน 2565
จำนวนรับสมัคร
จำนวน 5 คน 2 จาก 5
40%
0
หลักเกณฑ์ คุณสมบัติผู้สมัคร งดสนใจ ประกาศรายชื่อผู้เข้าอบรม ประกาศรายชื่อผู้ผ่านหลักสูตร

➤ การสมัครอบรมตัวแทนสิทธิบัตร ภาคทฤษฎี

DIP
กรมทรัพย์สินทางปัญญา
DEPARTMENT OF INTELLECTUAL PROPERTY

อบรมตัวแทนสิทธิบัตร ภาคทฤษฎี รุ่นที่ 16 ปี 2565

รับสมัครผู้สนใจเข้าร่วมการฝึกอบรมตัวแทนสิทธิบัตร ภาคทฤษฎี รุ่นที่ 16
อบรมระหว่างวันที่ 16 สิงหาคม - 16 สิงหาคม 2565
รับสมัครระหว่างวันที่ 15 สิงหาคม - 16 สิงหาคม 2565

จำนวนรับสมัคร
จำนวน 1 คน 0 จาก 1

28

หลักเกณฑ์ คุณสมบัติผู้สมัคร สมัคร

มีรายละเอียดดังนี้

1. แสดงหลักสูตรการอบรม โดยแบ่งได้ดังนี้ ชื่อหลักสูตร, ประเภทการอบรม, รุ่นที่, ปีที่
2. ช่วงเวลาอบรม
3. จำนวนรับสมัครรับสมัคร
4. กดปุ่ม **หลักเกณฑ์** เมื่อทำการกดปุ่มหน้าจจะดาวน์โหลดหลักเกณฑ์การอบรมตัวแทนสิทธิบัตรเป็นไฟล์ PDF ได้
5. กดปุ่ม **คุณสมบัติผู้สมัคร** เมื่อทำการกดปุ่มหน้าจอแสดงคุณสมบัติผู้สมัคร

คุณสมบัติผู้สมัคร

**โครงการฝึกอบรมหลักสูตรการฝึกอบรมตัวแทนสิทธิบัตร (Patent Agent)
รุ่น 16 ประจำปี 2565
ณ กรม
จำนวน 1 คน**

คุณสมบัติผู้เข้ารับการฝึกอบรม

ทดสอบ1

ปิด

6. กดปุ่ม **สมัคร** หากมีการสนใจหลักสูตรการอบรม

ในกรณีการอบรมตัวแทนสิทธิบัตร ได้มีการปิดรับสมัครแล้ว มีรายละเอียดดังนี้

7. หากวันที่รับสมัครได้ครบกำหนดแล้ว หรือจำนวนคนที่มาสมัครครบตามที่กำหนดแล้ว จะมีคำว่า **ปิดรับสมัคร** ปรากฏขึ้นمامุมขวาบนของหน้าจอ

8. กดปุ่ม **รับสมัคร** สามารถกดเข้าไปกรอกรายละเอียดเพื่อให้เจ้าหน้าที่ติดต่อกลับอีกครั้ง

ผู้สนใจเข้าร่วมการอบรม

<p>คำนำหน้าชื่อ *</p> <input type="text" value="เลือกคำนำหน้าชื่อ"/>	<p>ระบุคำนำหน้าชื่อ</p> <input type="text" value="เลือกอื่นๆ กรอกคำนำหน้าชื่อ"/>	<p>ชื่อ *</p> <input type="text" value="กรอกชื่อ"/>	<p>นามสกุล *</p> <input type="text" value="กรอกนามสกุล"/>
<p>หมายเลขโทรศัพท์มือถือ *</p> <input type="text" value="กรอกหมายเลขโทรศัพท์มือถือ"/>	<p>อีเมล *</p> <input type="text" value="กรอก Email-Address"/>		

9. กดปุ่ม **ประกาศรายชื่อผู้เข้าอบรม** ระบบจะแสดงชื่อผู้เข้าอบรมหลักสูตรภาคทฤษฎี



กรมทรัพย์สินทางปัญญา
DEPARTMENT OF INTELLECTUAL PROPERTY

รายชื่อผู้เข้าอบรมหลักสูตรการฝึกอบรมตัวแทนสิทธิบัตร (Patent Agent ภาคทฤษฎี) รุ่นที่ 23
ระหว่างวันที่ 16 สิงหาคม - 16 สิงหาคม 2565
ณ สถานที่อบรม

ลำดับ	ชื่อ-นามสกุล	ระดับการศึกษา	สาขาวิชาเอก	หน่วยงาน
1	นายวิสูตร รอดเขียว	ปริญญาเอก	วิทยาการคอมพิวเตอร์ 3	บริษัท ทดสอบ จำกัด
2	นางสาวบุษกร เขียวอ่อน	ปริญญาตรีหรือเทียบเท่า	วิทยาการคอมพิวเตอร์	ทดสอบ
3	นางสาวปาจรรย์ สรณาคมน์	ปริญญาโท	Math	บริษัท ตัวแทน จำกัด
4	นายเฉลิมพล ทิมวัฒน์	ปริญญาตรีหรือเทียบเท่า	ทดสอบระบบทดสอบระบบ ทดสอบระบบทดสอบระบบ ระบบ2020	softsuite

10. กดปุ่ม **ประกาศรายชื่อผู้ผ่านหลักสูตร** ระบบจะแสดงบันทึกข้อความรายชื่อผู้ผ่านการอบรมหลักสูตรภาคภาคทฤษฎี

บันทึกข้อความ

ส่วนราชการ กองส่งเสริมการพัฒนาทรัพย์สินทางปัญญา กลุ่มส่งเสริมการใช้ประโยชน์เชิงพาณิชย์ โทร. 1507.....
ที่ **วันที่** 20 สิงหาคม 2565.....
เรื่อง สรุปผลคะแนนการทดสอบความรู้ผู้ผ่านการฝึกอบรมหลักสูตรภาคทฤษฎี รุ่นที่ 23 ปี 2565.....

เรียน ผู้อำนวยการกองสิทธิบัตร

ตามที่กองส่งเสริมการพัฒนาทรัพย์สินทางปัญญา (กส.) ได้จัดทดสอบความรู้ให้แก่ผู้ผ่านการฝึกอบรมหลักสูตรตัวแทนสิทธิบัตร (Patent Agent) ผู้ผ่านการฝึกอบรมหลักสูตรภาคทฤษฎี รุ่นที่ 23 ปี 2565 ได้ดำเนินการจัดทดสอบความรู้ เมื่อวันที่ 16 สิงหาคม 2565

บัดนี้ กองส่งเสริมการพัฒนาทรัพย์สินทางปัญญา ได้จัดทำสรุปผลคะแนนการทดสอบความรู้เรียบร้อยแล้ว มีผู้ผ่านการทดสอบความรู้ จำนวน 4 ราย จึงขอให้อธิบดีฯพิจารณาดำเนินการจัดสอบขึ้นทะเบียนตัวแทนสิทธิบัตรต่อไป (สรุปผลคะแนนตามเอกสารแนบ)

จึงเรียนมาเพื่อทราบ

นายโรจน์ จงสรวณิชสุข
ผู้อำนวยการกองส่งเสริมการพัฒนาทรัพย์สินทางปัญญา

รายชื่อผู้ผ่านการทดสอบ

1. นายวิสูตร รอดเขียว
2. นางสาวบุษกร เขียวอ่อน
3. นางสาวปาจรรย์ สรณาคมน์
4. นายเฉลิมพล ทิมวัฒน์

วิธีการสมัครอบรมหลักสูตรตัวแทนสิทธิบัตร ภาคทฤษฎี

- เมื่อกดสมัครอบรมหลักสูตรตัวแทนสิทธิบัตร ภาคทฤษฎี ระบบแสดงคำประกาศเกี่ยวกับความเป็นส่วนตัว (Privacy Notice)



- จากนั้นให้กดปุ่มรับทราบคำประกาศเกี่ยวกับความเป็นส่วนตัว และดำเนินการต่อ

หน้าแรก /

การอบรมหลักสูตรตัวแทนสิทธิบัตร ภาคฤดูร้อน รุ่นที่ 27 ปี 2565

ข้อมูลบุคคล

คำนำหน้าชื่อ* ¹
 ระบุคำนำหน้าชื่อ* ²
 ชื่อ* ³
 นามสกุล*

ชื่อเล่น* ⁴
 เลขประจำตัวประชาชน* ⁵
 วันเกิด* ⁶
 อายุ ⁷

หมายเลขโทรศัพท์* ⁸
 อีเมล* ⁹
 Line ID ¹⁰
 ต้องการอาหารกลางวัน ¹¹

ต้องการ
 ไม่ต้องการ

ระดับการศึกษา*

¹²

* ปล่อยให้ว่าง

ที่อยู่ตามทะเบียนบ้าน ¹³

บ้านเลขที่/หมู่บ้าน/อาคาร/ชั้น*
 หมู่ที่
 ต.รอก/ซอย
 ถนน

จังหวัด* ¹⁴
 อำเภอ/เขต* ¹⁵
 ตำบล/แขวง* ¹⁶
 รหัสไปรษณีย์ ¹⁷

เลือกจังหวัด
 เลือกอำเภอ/เขต
 เลือกตำบล/แขวง

ที่อยู่สถานที่ปฏิบัติงานปัจจุบัน ¹⁸

บ้านเลขที่/หมู่บ้าน/อาคาร/ชั้น*
 หมู่ที่
 ต.รอก/ซอย
 ถนน

จังหวัด*
 อำเภอ/เขต*
 ตำบล/แขวง*
 รหัสไปรษณีย์*

เลือกจังหวัด
 เลือกอำเภอ/เขต
 เลือกตำบล/แขวง

ประเภทหน่วยงาน* ¹⁹
 ชื่อหน่วยงาน* ²⁰
 ตำแหน่ง* ²¹

เลือกประเภทหน่วยงาน

ที่อยู่ซึ่งต้องการให้ทรนกรพยืมเงินทางบัญชี ²²

ที่อยู่อาศัยตามทะเบียนบ้าน
 ที่อยู่อาศัยที่ปฏิบัติงาน
 ที่อยู่ตบตี ²³

บ้านเลขที่/หมู่บ้าน/อาคาร/ชั้น*
 หมู่ที่
 ต.รอก/ซอย
 ถนน

จังหวัด*
 อำเภอ/เขต*
 ตำบล/แขวง*
 รหัสไปรษณีย์*

เลือกจังหวัด
 เลือกอำเภอ/เขต
 เลือกตำบล/แขวง

หมายเลขโทรศัพท์
 โทรสาร

ช่องทางรับการรับประทาณบัตร

รับด้วยตนเองที่กรมฯ
 รับทางไปรษณีย์ ²⁴
 ที่อยู่ตามทะเบียนบ้าน ²⁵

เอกสารประกอบการสมัคร

1.รูปถ่าย * (ถ่ายวันไม่เกิน 1 ปี) ²⁶

กรุณามอบไฟล์รูปถ่ายแบบ jpg หรือ png และขนาดไม่เกิน 50 MB เท่านั้น

2.สำเนาเอกสารแสดงวุฒิการศึกษาไม่ต่ำกว่าปริญญาตรี* ²⁷

กรุณามอบไฟล์รูปถ่ายแบบ pdf และขนาดไม่เกิน 50 MB เท่านั้น

3.สำเนาบัตรประจำตัวประชาชน* ²⁸

กรุณามอบไฟล์รูปถ่ายแบบ pdf และขนาดไม่เกิน 50 MB เท่านั้น

4.หนังสือรับรองให้เป็นผู้เข้ารับการฝึกอบรมจากต้นสังกัด (ถ้ามี) ²⁹

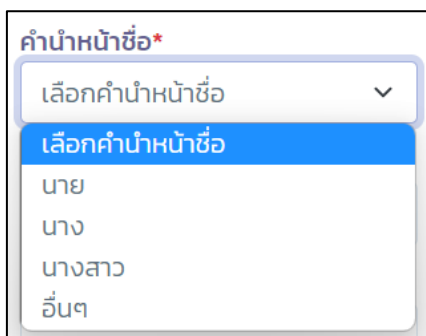
กรุณามอบไฟล์รูปถ่ายแบบ pdf และขนาดไม่เกิน 50 MB เท่านั้น

5.เอกสารอื่นๆ ³⁰

กรุณามอบไฟล์รูปถ่ายแบบ pdf และขนาดไม่เกิน 50 MB เท่านั้น

 ³¹ ³² ³³

1. คำนำหน้าชื่อ (1) เป็นช่องสำหรับเลือกคำนำหน้าชื่อผู้สมัครอบรมตัวแทนสิทธิบัตร ได้แก่ นาย, นาง, นางสาว และอื่นๆ ดังรูป



คำนำหน้าชื่อ*

เลือกคำนำหน้าชื่อ

เลือกคำนำหน้าชื่อ

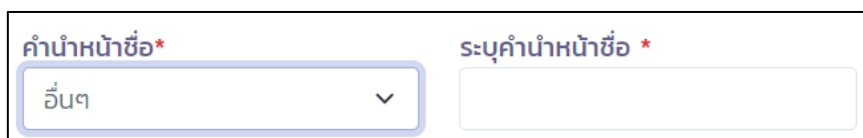
นาย

นาง

นางสาว

อื่นๆ

2. ระบุคำนำหน้าชื่อ (2) เป็นช่องสำหรับกรอกคำนำหน้าชื่อ ดังรูป ซึ่งจะสามารถกรอกได้ในกรณีที่เลือกตัวเลือกคำนำหน้าชื่อเป็น อื่นๆ ดังรูปหมายเลข 4.1 หัวข้อ 3.3 Tab รายชื่อผู้สมัคร

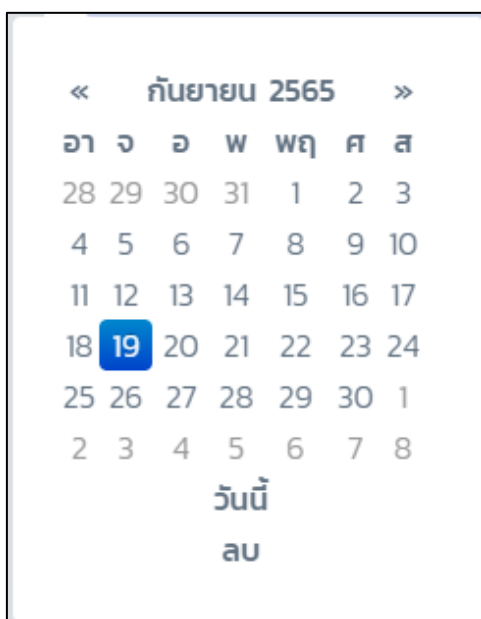


คำนำหน้าชื่อ*

อื่นๆ

ระบุคำนำหน้าชื่อ *

3. ชื่อ และนามสกุล (3) เป็นช่องสำหรับกรอกชื่อและนามสกุลของผู้สมัครอบรมตัวแทนสิทธิบัตร
4. ชื่อเล่น (4) เป็นช่องสำหรับกรอกชื่อเล่นของผู้สมัครอบรมตัวแทนสิทธิบัตร
5. เลขประจำตัวประชาชน (5) เป็นช่องสำหรับกรอกเลขบัตรประจำตัวประชาชนของผู้สมัครอบรมตัวแทนสิทธิบัตร
6. วันเกิด (6) เป็นช่องสำหรับเลือกวันเกิดของผู้สมัครอบรมตัวแทนสิทธิบัตร โดยจะแสดงเป็นกล่องปฏิทิน ดังรูป



« กันยายน 2565 »

อา	จ	อ	พ	พฤ	ศ	ส
28	29	30	31	1	2	3
4	5	6	7	8	9	10
11	12	13	14	15	16	17
18	19	20	21	22	23	24
25	26	27	28	29	30	1
2	3	4	5	6	7	8

วันนี้

au

7. อายุ (7) เป็นช่องสำหรับแสดงอายุของผู้สมัครอบรมตัวแทนสิทธิบัตร โดยระบบจะคำนวณจากจากรัษาวันเกิดในช่องวันเกิด ดังรูปหมายเลข 4.6 หัวข้อ 3.3 Tab รายชื่อผู้สมัคร
8. หมายเลขโทรศัพท์ (8) เป็นช่องสำหรับกรอกหมายเลขโทรศัพท์ของผู้สมัครอบรมตัวแทนสิทธิบัตร
9. อีเมล (9) เป็นช่องสำหรับกรอกอีเมลของผู้สมัครอบรมตัวแทนสิทธิบัตร
10. Line ID (10) เป็นช่องสำหรับกรอก Line ID ของผู้สมัครอบรมตัวแทนสิทธิบัตร
11. ต้องการอาหารฮาลาล (11) เป็น Radio Button สำหรับเลือกความต้องการที่จะรับอาหารฮาลาล
12. ปุ่ม เพิ่มระดับการศึกษา (12) เมื่อกดปุ่ม ระบบจะแสดง Popup ระดับการศึกษา ดังรูป ซึ่งประกอบด้วย

ระดับการศึกษา

ระดับการศึกษา* 1

กรุณาเลือกระดับการศึกษา

คณะ* 3

คณะ

ประเทศ* 5

กรุณาเลือกประเทศ

ชื่อสถาบันการศึกษา* 2

ชื่อสถาบันการศึกษา

สาขาวิชาเอก* 4

สาขาวิชาเอก


6

กลับหน้ารายการ

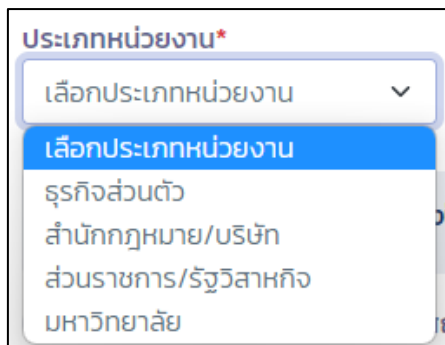
7

บันทึก

- 1) ระดับการศึกษา เป็นช่องสำหรับเลือกระดับการศึกษาของผู้สมัครอบรมตัวแทนสิทธิบัตร ได้แก่ปริญญาตรีหรือเทียบเท่า, ปริญญาโท และปริญญาเอก
- 2) ชื่อสถาบันการศึกษา เป็นช่องสำหรับกรอกชื่อสถาบันการศึกษาของผู้สมัครอบรมตัวแทนสิทธิบัตร
- 3) คณะ เป็นช่องสำหรับกรอกคณะของผู้สมัครอบรมตัวแทนสิทธิบัตร
- 4) สาขาวิชาเอก เป็นช่องสำหรับกรอกสาขาวิชาเอกของผู้สมัครอบรมตัวแทนสิทธิบัตร
- 5) ประเทศ เป็นช่องสำหรับเลือกประเทศที่จบการศึกษาของผู้สมัครอบรมตัวแทนสิทธิบัตร
- 6) ปุ่ม กลับหน้ารายการ เมื่อกดปุ่ม ระบบจะปิด Popup ระดับการศึกษา และกลับไปหน้าจอสำหรับเพิ่มรายชื่อผู้สมัครอบรมตัวแทนสิทธิบัตร
- 7) ปุ่ม บันทึก เมื่อกดปุ่ม ระบบจะทำการบันทึกข้อมูลการศึกษาของผู้สมัครอบรมตัวแทนสิทธิบัตร และปิด Popup ระดับการศึกษา จากนั้นจะแสดงรายการระดับการศึกษาที่ระบุ ดังรูป

ลำดับที่	ระดับการศึกษา	ชื่อสถาบันการศึกษา	คณะ	สาขาวิชาเอก	ประเทศ
1	ปริญญาตรีหรือเทียบเท่า	มหาวิทยาลัยเทคโนโลยีราชมงคลสุวรรณภูมิ 1	วิทยาศาสตร์และเทคโนโลยี 1	วิทยาการคอมพิวเตอร์ 1	ไทย 

13. บ้านเลขที่/หมู่บ้าน/อาคาร/ชั้น, หมู่ที่, ตรอก/ซอย, ถนน (13) เป็นช่องสำหรับกรอกบ้านเลขที่/หมู่บ้าน/อาคาร/ชั้น, หมู่ที่, ตรอก/ซอย, ถนน ของผู้สมัครอบรมตัวแทนสิทธิบัตร
14. จังหวัด (14) เป็นช่องสำหรับเลือกจังหวัด ของผู้สมัครอบรมตัวแทนสิทธิบัตร
15. อำเภอ/เขต (15) เป็นช่องสำหรับเลือกอำเภอ/เขต ของผู้สมัครอบรมตัวแทนสิทธิบัตร ตามจังหวัดที่เลือก
16. ตำบล/แขวง (16) เป็นช่องสำหรับเลือกตำบล/แขวง ของผู้สมัครอบรมตัวแทนสิทธิบัตร ตามอำเภอ/เขตที่เลือก
17. รหัสไปรษณีย์ (17) เป็นช่องสำหรับกรอกรหัสไปรษณีย์ โดยระบบจะทำการดึงรหัสไปรษณีย์มาแสดงตามจังหวัด, อำเภอ/เขต และตำบล/แขวงที่เลือก
18. ที่อยู่สถานที่ปฏิบัติงานปัจจุบัน (18) ประกอบด้วยช่องสำหรับกรอกบ้านเลขที่/หมู่บ้าน/อาคาร/ชั้น, หมู่ที่, ตรอก/ซอย, ถนน รหัสไปรษณีย์ และช่องสำหรับเลือกจังหวัด, อำเภอ/เขต และตำบล/แขวงของผู้สมัครอบรมตัวแทนสิทธิบัตร
19. ประเภทหน่วยงาน (19) เป็นช่องสำหรับเลือกประเภทหน่วยงาน ได้แก่ ธุรกิจส่วนตัว, สำนักงานกฎหมาย/บริษัท, ส่วนราชการ/รัฐวิสาหกิจ และมหาวิทยาลัย ดังรูป



20. ชื่อหน่วยงาน (20) เป็นช่องสำหรับกรอกชื่อหน่วยงานที่ผู้สมัครอบรมตัวแทนสิทธิบัตรสังกัดอยู่
21. ตำแหน่ง (21) เป็นช่องสำหรับกรอกตำแหน่งของผู้สมัครอบรมตัวแทนสิทธิบัตรในหน่วยงานที่สังกัดอยู่
22. ที่อยู่ที่ต้องการให้กรมทรัพย์สินทางปัญญาติดต่อ (22) เป็น Radio Button สำหรับเลือกที่อยู่ที่ต้องการให้กรมทรัพย์สินทางปัญญาติดต่อ ได้แก่ ที่อยู่ตามทะเบียนบ้าน, ที่อยู่สถานที่ปฏิบัติงาน และที่อยู่ต่อไปนี้ ดังรูปหมายเลข 23 หัวข้อ 3.3 Tab รายชื่อผู้สมัคร

23. ที่อยู่ซึ่งต้องการให้กรมทรัพย์สินทางปัญญาติดต่อ (23) เมื่อเลือกตัวเลือกที่อยู่ต่อไปนี้ จะแสดงช่องสำหรับกรอกที่อยู่ต่อไปนี้ ประกอบด้วยช่องสำหรับกรอกบ้านเลขที่/หมู่บ้าน/อาคาร/ชั้น, หมู่ที่, ตรอก/ซอย, ถนน รหัสไปรษณีย์ หมายเลขโทรศัพท์ โทรสารและช่องสำหรับเลือกจังหวัด, อำเภอ/เขต และตำบล/แขวง ของผู้สมัครอบรมตัวแทนสิทธิบัตร
24. ช่องทางการรับใบประกาศนียบัตร (24) เป็น Radio Button สำหรับเลือกช่องทางการรับใบประกาศนียบัตร ได้แก่ รับด้วยตนเองที่กรม และรับทางไปรษณีย์
25. เป็นช่องสำหรับเลือกที่อยู่ (25) เมื่อเลือกตัวเลือกช่องทางการรับใบประกาศนียบัตรเป็นรับทางไปรษณีย์ ได้แก่ ที่อยู่ตามทะเบียนบ้าน, ที่อยู่สถานที่ทำงาน และที่อยู่ต่อไปนี้
26. รูปถ่าย (26) เป็นการอัปโหลดไฟล์รูปถ่ายของผู้สมัครอบรมตัวแทนสิทธิบัตร มีขั้นตอนการอัปโหลดไฟล์ ดังรูปหมายเลข 17 หัวข้อ 2.3 การเพิ่มหลักสูตร โดยมีกำหนดว่าต้องเป็นไฟล์รูปแบบ JPG หรือ PNG ขนาดไม่เกิน 50 MB เท่านั้น เมื่ออัปโหลดเสร็จสิ้น จะแสดงไฟล์ที่หน้าเพิ่มรายชื่อผู้สมัคร ดังรูป





27. สำเนาเอกสารแสดงวุฒิการศึกษาไม่ต่ำกว่าปริญญาตรี (27) เป็นการอัปโหลดไฟล์สำเนาเอกสารแสดงวุฒิการศึกษาของผู้สมัครอบรมตัวแทนสิทธิบัตร มีขั้นตอนการอัปโหลดไฟล์ ดังรูปหมายเลข 16 หัวข้อ 2.3 การเพิ่มหลักสูตร โดยมีกำหนดว่าต้องเป็นไฟล์รูปแบบ PDF ขนาดไม่เกิน 50 MB เท่านั้น เมื่ออัปโหลดเสร็จสิ้น จะแสดงไฟล์ที่หน้าเพิ่มรายชื่อผู้สมัคร ดังรูป



2.สำเนาเอกสารแสดงวุฒิการศึกษาไม่ต่ำกว่าปริญญาตรี*

📄 หลักฐานแสดงว่าสำเร็จการศึกษา:ระดับปริญญาตรีหรือเทียบเท่า.pdf 🗑️

28. สำเนาบัตรประจำตัวประชาชน (28) เป็นการอัปโหลดไฟล์สำเนาบัตรประจำตัวประชาชนของผู้สมัครอบรมตัวแทนสิทธิบัตร มีขั้นตอนการอัปโหลดไฟล์ ดังรูปหมายเลข 16 หัวข้อ 2.3 การเพิ่มหลักสูตร โดยมีกำหนดว่าต้องเป็นไฟล์รูปแบบ PDF ขนาดไม่เกิน 50 MB เท่านั้น เมื่ออัปโหลดเสร็จสิ้น จะแสดงไฟล์ที่หน้าเพิ่มรายชื่อผู้สมัคร ดังรูป

3. สำเนาบัตรประจำตัวประชาชน* สำเนาบัตรประจำตัวประชาชน.pdf 

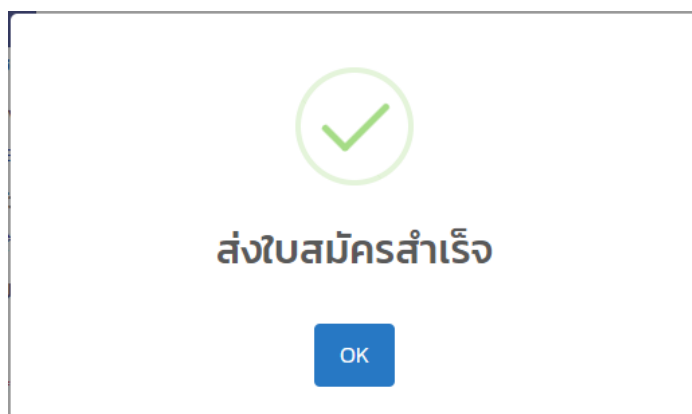
29. หนังสือรับรองให้เป็นผู้เข้ารับการฝึกอบรมจากต้นสังกัด (ถ้ามี) (29) เป็นการอัปโหลดไฟล์หนังสือรับรองให้เป็นผู้เข้ารับการฝึกอบรมจากต้นสังกัดของผู้สมัครอบรมตัวแทนสิทธิบัตร มีขั้นตอนการอัปโหลดไฟล์ ดังรูปหมายเลข 16 หัวข้อ 2.3 การเพิ่มหลักสูตร โดยมีกำหนดว่าต้องเป็นไฟล์รูปแบบ PDF ขนาดไม่เกิน 50 MB เท่านั้น เมื่ออัปโหลดเสร็จสิ้น จะแสดงไฟล์ที่หน้าเพิ่มรายชื่อผู้สมัคร ดังรูป

4. หนังสือรับรองให้เป็นผู้เข้ารับการฝึกอบรมจากต้นสังกัด (ถ้ามี) หนังสือรับรองให้เป็นผู้เข้ารับการฝึกอบรมจากต้นสังกัด.pdf 

30. เอกสารอื่นๆ (30) เป็นการอัปโหลดไฟล์เอกสารอื่นๆ ของผู้สมัครอบรมตัวแทนสิทธิบัตร มีขั้นตอนการอัปโหลดไฟล์ ดังรูปหมายเลข 16 หัวข้อ 2.3 การเพิ่มหลักสูตร โดยมีกำหนดว่าต้องเป็นไฟล์รูปแบบ PDF ขนาดไม่เกิน 50 MB เท่านั้น เมื่ออัปโหลดเสร็จสิ้น จะแสดงไฟล์ที่หน้าเพิ่มรายชื่อผู้สมัคร ดังรูป

5. เอกสารอื่นๆ เอกสารอื่นๆ.pdf 

31. ปุ่ม กลับหน้ารายการ (31) เมื่อกดปุ่ม ระบบจะกลับไป Tab รายชื่อผู้สมัคร
32. ปุ่ม ล้างแบบฟอร์ม (32) เมื่อกดปุ่ม ระบบจะทำการล้างข้อมูล และไฟล์ที่อัปโหลดทั้งหมด
33. ปุ่ม ส่งใบสมัคร (33) เมื่อกดปุ่ม ระบบจะทำการบันทึกข้อมูลรายละเอียดของผู้สมัครอบรมตัวแทนสิทธิบัตร และแสดง Popup ส่งใบสมัครสำเร็จ ดังรูป เมื่อกดปุ่ม OK ระบบจะกลับไป Tab รายชื่อผู้สมัคร



➤ การสมัครอบรมตัวแทนสิทธิบัตร ภาคปฏิบัติ

DIP
กรมทรัพย์สินทางปัญญา
DEPARTMENT OF INTELLECTUAL PROPERTY

อบรมตัวแทนสิทธิบัตร ภาคปฏิบัติ รุ่นที่ 11 ปี 2565

รับสมัครผู้สนใจเข้าร่วมการฝึกอบรมตัวแทนสิทธิบัตร ภาคปฏิบัติ รุ่นที่ 11
อบรมระหว่างวันที่ 16 สิงหาคม - 17 สิงหาคม 2565
รับสมัครระหว่างวันที่ 15 สิงหาคม - 16 สิงหาคม 2565

จำนวนรับสมัคร
จำนวน 10 คน 0 จาก 10

หลักเกณฑ์ คุณสมบัติผู้สมัคร สมัคร

มีรายละเอียดดังนี้

1. แสดงหลักสูตรการอบรม โดยแบ่งได้ดังนี้ ชื่อหลักสูตร, ประเภทการอบรม, รุ่นที่, ปีที่
2. ช่วงเวลาอบรม
3. จำนวนรับสมัครรับสมัคร
4. กดปุ่ม **หลักเกณฑ์** เมื่อทำการกดปุ่มหน้าจจะดาวน์โหลดหลักเกณฑ์การอบรมตัวแทนสิทธิบัตรเป็นไฟล์ PDF ได้
5. กดปุ่ม **คุณสมบัติผู้สมัคร** เมื่อทำการกดปุ่มหน้าจอแสดงคุณสมบัติผู้สมัคร

คุณสมบัติผู้สมัคร

โครงการฝึกอบรมหลักสูตรการฝึกอบรมตัวแทนสิทธิบัตร (Patent Agent)
รุ่น 11 ประจำปี 2565
ณ ทดสอบ
จำนวน 10 คน

คุณสมบัติผู้เข้ารับการศึกษา

1. ทดสอบ
2. ทดสอบ

ปิด

6. กดปุ่ม **สมัคร** หากมีการสนใจหลักสูตรการอบรม

ในกรณีการอบรมตัวแทนสิทธิบัตร ได้มีการปิดรับสมัครแล้ว มีรายละเอียดดังนี้

DIP
กรมทรัพย์สินทางปัญญา
DEPARTMENT OF INTELLECTUAL PROPERTY

อบรมตัวแทนสิทธิบัตร ภาคปฏิบัติ รุ่นที่ 10 ปี 2565

รับสมัครผู้สนใจเข้าร่วมการฝึกอบรมตัวแทนสิทธิบัตร ภาคปฏิบัติ รุ่นที่ 10
อบรมระหว่างวันที่ 18 สิงหาคม - 19 สิงหาคม 2565
รับสมัครระหว่างวันที่ 15 สิงหาคม - 15 สิงหาคม 2565

จำนวนรับสมัคร
จำนวน 1 คน

1 จาก 1
100%

หลักเกณฑ์ คุณสมบัติผู้สมัคร **รับสมัคร** ประกาศรายชื่อผู้เข้าอบรม ประกาศรายชื่อผู้ผ่านหลักสูตร

8 9 10

7. หากวันที่รับสมัครได้ครบกำหนดแล้ว หรือจำนวนคนที่มาสมัครครบตามที่กำหนดแล้ว จะมีคำว่า **ปิดรับสมัคร** ปรากฏขึ้นมาบนขอบบนของหน้าจอ8. กดปุ่ม **กลับ** สามารถกดเข้าไปกรอกรายละเอียดเพื่อให้เจ้าหน้าที่ติดต่อกลับอีกครั้ง

ผู้สนใจเข้าร่วมการอบรม

คำนำหน้าชื่อ *
เลือกคำนำหน้าชื่อ

ระบุคำนำหน้าชื่อ
เลือกอื่นๆ กรอกคำนำหน้าชื่อ

ชื่อ *
กรอกชื่อ

นามสกุล *
กรอกนามสกุล

หมายเลขโทรศัพท์มือถือ *
กรอกหมายเลขโทรศัพท์มือถือ

อีเมล *
กรอก Email-Address

บันทึก **ปิด**

9. กดปุ่ม **ประกาศรายชื่อผู้เข้าอบรม** แสดงรายชื่อผู้มีสิทธิเข้าอบรม



กรมทรัพย์สินทางปัญญา
DEPARTMENT OF INTELLECTUAL PROPERTY

รายชื่อผู้เข้าอบรมหลักสูตรการฝึกอบรมตัวแทนสิทธิบัตร (Patent Agent ภาคปฏิบัติ) รุ่นที่ 10
ระหว่างวันที่ 18 สิงหาคม - 19 สิงหาคม 2565

ณ ทดสอบ

ลำดับ	ชื่อ-นามสกุล	ระดับการศึกษา	สาขาวิชาเอก	หน่วยงาน
1	นางสาวบุษกร เขียวจ้ออัน	ปริญญาตรีหรือเทียบเท่า	วิทยาการคอมพิวเตอร์	ทดสอบ

10. กดปุ่ม **ประกาศรายชื่อผู้ผ่านหลักสูตร** แสดงรายชื่อผู้ผ่านการอบรม

บันทึกข้อความ	รายชื่อผู้ผ่านการทดสอบ
<p>ส่วนราชการ กองส่งเสริมการพัฒนาระบบทรัพย์สินทางปัญญา กลุ่มส่งเสริมการใช้ประโยชน์จากสิทธิบัตร โทร. 1587</p> <p>ที่ วันที่ 20 สิงหาคม 2565</p> <p>เรื่อง สรุปและแผนการทดสอบความรู้ผู้ผ่านการฝึกอบรมหลักสูตรภาคปฏิบัติ รุ่นที่ 10 ปี 2565</p> <p>เรียน ผู้อำนวยการกองสิทธิบัตร</p> <p>ตามที่กองส่งเสริมการพัฒนาระบบทรัพย์สินทางปัญญา (สท.) ได้จัดทดสอบความรู้ให้แก่ผู้ผ่านการฝึกอบรมหลักสูตรตัวแทนสิทธิบัตร (Patent Agent) ผู้ผ่านการฝึกอบรมหลักสูตรภาคปฏิบัติ รุ่นที่ 10 ปี 2565 ได้ดำเนินการจัดทดสอบความรู้ เมื่อวันที่ 18 สิงหาคม 2565</p> <p>บัดนี้ กองส่งเสริมการพัฒนาระบบทรัพย์สินทางปัญญา ได้จัดทำสรุปและแผนการทดสอบความรู้เรียบร้อยแล้ว มีผู้ผ่านการทดสอบความรู้ จำนวน 1 ราย จึงขอให้องค์สิทธิบัตรดำเนินการจัดสอบขึ้นทะเบียนตัวแทนสิทธิบัตร ต่อไป (สรุปและแผนตามเอกสารแนบ)</p> <p>จึงเรียนมาเพื่อทราบ</p> <p style="text-align: right;">นายวีโรจน์ จงกลวาณิชสุข ผู้อำนวยการกองส่งเสริมการพัฒนาระบบทรัพย์สินทางปัญญา</p>	<p>1. นางสาวบุษกร เขียวจ้ออัน</p>

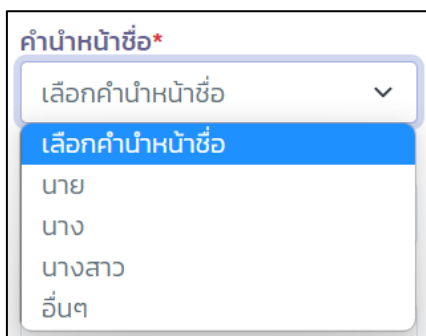
วิธีการสมัครอบรมหลักสูตรตัวแทนสิทธิบัตร ภาคปฏิบัติ

- เมื่อกดสมัครอบรมหลักสูตรตัวแทนสิทธิบัตร ภาคทฤษฎี ระบบแสดงคำประกาศเกี่ยวกับความเป็นส่วนตัว (Privacy Notice)



- จากนั้นให้กดปุ่มรับทราบคำประกาศเกี่ยวกับความเป็นส่วนตัว และดำเนินการต่อ

1. คำนำหน้าชื่อ (1) เป็นช่องสำหรับเลือกคำนำหน้าชื่อผู้สมัครอบรมตัวแทนสิทธิบัตร ได้แก่ นาย, นาง, นางสาว และอื่นๆ ดังรูป



คำนำหน้าชื่อ*

เลือกคำนำหน้าชื่อ

เลือกคำนำหน้าชื่อ

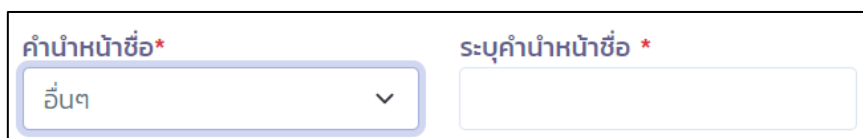
นาย

นาง

นางสาว

อื่นๆ

2. ระบุคำนำหน้าชื่อ (2) เป็นช่องสำหรับกรอกคำนำหน้าชื่อ ดังรูป ซึ่งจะสามารถกรอกได้ในกรณีที่เลือกตัวเลือกคำนำหน้าชื่อเป็น อื่นๆ ดังรูปหมายเลข 4.1 หัวข้อ 3.3 Tab รายชื่อผู้สมัคร

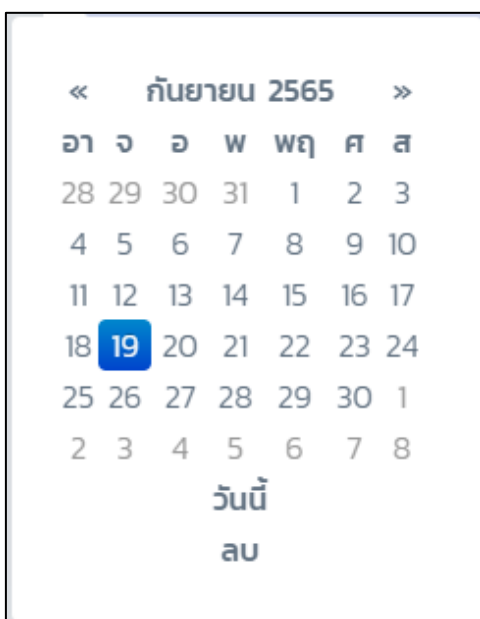


คำนำหน้าชื่อ*

ระบุคำนำหน้าชื่อ *

อื่นๆ

3. ชื่อ และนามสกุล (3) เป็นช่องสำหรับกรอกชื่อและนามสกุลของผู้สมัครอบรมตัวแทนสิทธิบัตร
4. ชื่อเล่น (4) เป็นช่องสำหรับกรอกชื่อเล่นของผู้สมัครอบรมตัวแทนสิทธิบัตร
5. เลขประจำตัวประชาชน (5) เป็นช่องสำหรับกรอกเลขบัตรประจำตัวประชาชนของผู้สมัครอบรมตัวแทนสิทธิบัตร
6. วันเกิด (6) เป็นช่องสำหรับเลือกวันเกิดของผู้สมัครอบรมตัวแทนสิทธิบัตร โดยจะแสดงเป็นกล่องปฏิทิน ดังรูป



« กันยายน 2565 »

อา	จ	อ	พ	พฤ	ศ	ส
28	29	30	31	1	2	3
4	5	6	7	8	9	10
11	12	13	14	15	16	17
18	19	20	21	22	23	24
25	26	27	28	29	30	1
2	3	4	5	6	7	8

วันนี้

au

7. อายุ (7) เป็นช่องสำหรับแสดงอายุของผู้สมัครอบรมตัวแทนสิทธิบัตร โดยระบบจะคำนวณจากการระบุวันเกิดในช่องวันเกิด ดังรูปหมายเลข 4.6 หัวข้อ 3.3 Tab รายชื่อผู้สมัคร
8. หมายเลขโทรศัพท์ (8) เป็นช่องสำหรับกรอกหมายเลขโทรศัพท์ของผู้สมัครอบรมตัวแทนสิทธิบัตร
9. อีเมล (9) เป็นช่องสำหรับกรอกอีเมลของผู้สมัครอบรมตัวแทนสิทธิบัตร
10. Line ID (10) เป็นช่องสำหรับกรอก Line ID ของผู้สมัครอบรมตัวแทนสิทธิบัตร
11. ต้องการอาหารฮาลาล (11) เป็น Radio Button สำหรับเลือกความต้องการที่จะรับประทานอาหารฮาลาล
12. ปุ่ม เพิ่มระดับการศึกษา (12) เมื่อกดปุ่ม ระบบจะแสดง Popup ระดับการศึกษา ดังรูป ซึ่งประกอบด้วย

ระดับการศึกษา

ระดับการศึกษา* 1

ชื่อสถาบันการศึกษา* 2

คณะ* 3


สาขาวิชาเอก* 4

ประเทศ* 5

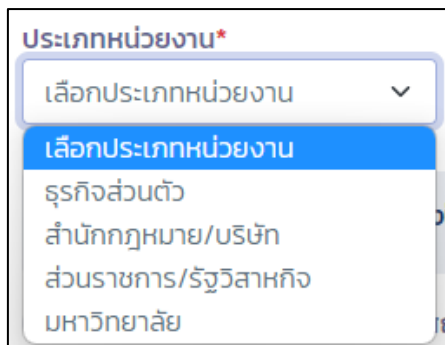
6

7

- 1) ระดับการศึกษา เป็นช่องสำหรับเลือกระดับการศึกษาของผู้สมัครอบรมตัวแทนสิทธิบัตร ได้แก่ปริญญาตรีหรือเทียบเท่า, ปริญญาโท และปริญญาเอก
- 2) ชื่อสถาบันการศึกษา เป็นช่องสำหรับกรอกชื่อสถาบันการศึกษาของผู้สมัครอบรมตัวแทนสิทธิบัตร
- 3) คณะ เป็นช่องสำหรับกรอกคณะของผู้สมัครอบรมตัวแทนสิทธิบัตร
- 4) สาขาวิชาเอก เป็นช่องสำหรับกรอกสาขาวิชาเอกของผู้สมัครอบรมตัวแทนสิทธิบัตร
- 5) ประเทศ เป็นช่องสำหรับเลือกประเทศที่จบการศึกษาของผู้สมัครอบรมตัวแทนสิทธิบัตร
- 6) ปุ่ม กลับหน้ารายการ เมื่อกดปุ่ม ระบบจะปิด Popup ระดับการศึกษา และกลับไปหน้าจอสำหรับเพิ่มรายชื่อผู้สมัครอบรมตัวแทนสิทธิบัตร
- 7) ปุ่ม บันทึก เมื่อกดปุ่ม ระบบจะทำการบันทึกข้อมูลการศึกษาของผู้สมัครอบรมตัวแทนสิทธิบัตร และปิด Popup ระดับการศึกษา จากนั้นจะแสดงรายการระดับการศึกษาที่ระบุ ดังรูป

ลำดับที่	ระดับการศึกษา	ชื่อสถาบันการศึกษา	คณะ	สาขาวิชาเอก	ประเทศ
1	ปริญญาตรีหรือเทียบเท่า	มหาวิทยาลัยเทคโนโลยีราชมงคลสุวรรณภูมิ 1	วิทยาศาสตร์และเทคโนโลยี 1	วิทยาการคอมพิวเตอร์ 1	ไทย 

13. บ้านเลขที่/หมู่บ้าน/อาคาร/ชั้น, หมู่ที่, ตรอก/ซอย, ถนน (13) เป็นช่องสำหรับกรอกบ้านเลขที่/หมู่บ้าน/อาคาร/ชั้น, หมู่ที่, ตรอก/ซอย, ถนน ของผู้สมัครอบรมตัวแทนสิทธิบัตร
14. จังหวัด (14) เป็นช่องสำหรับเลือกจังหวัด ของผู้สมัครอบรมตัวแทนสิทธิบัตร
15. อำเภอ/เขต (15) เป็นช่องสำหรับเลือกอำเภอ/เขต ของผู้สมัครอบรมตัวแทนสิทธิบัตร ตามจังหวัดที่เลือก
16. ตำบล/แขวง (16) เป็นช่องสำหรับเลือกตำบล/แขวง ของผู้สมัครอบรมตัวแทนสิทธิบัตร ตามอำเภอ/เขตที่เลือก
17. รหัสไปรษณีย์ (17) เป็นช่องสำหรับกรอกรหัสไปรษณีย์ โดยระบบจะทำการดึงรหัสไปรษณีย์มาแสดงตามจังหวัด, อำเภอ/เขต และตำบล/แขวงที่เลือก
18. ที่อยู่สถานที่ปฏิบัติงานปัจจุบัน (18) ประกอบด้วยช่องสำหรับกรอกบ้านเลขที่/หมู่บ้าน/อาคาร/ชั้น, หมู่ที่, ตรอก/ซอย, ถนน รหัสไปรษณีย์ และช่องสำหรับเลือกจังหวัด, อำเภอ/เขต และตำบล/แขวงของผู้สมัครอบรมตัวแทนสิทธิบัตร
19. ประเภทหน่วยงาน (19) เป็นช่องสำหรับเลือกประเภทหน่วยงาน ได้แก่ ธุรกิจส่วนตัว, สำนักงานกฎหมาย/บริษัท, ส่วนราชการ/รัฐวิสาหกิจ และมหาวิทยาลัย ดังรูป



20. ชื่อหน่วยงาน (20) เป็นช่องสำหรับกรอกชื่อหน่วยงานที่ผู้สมัครอบรมตัวแทนสิทธิบัตรสังกัดอยู่
21. ตำแหน่ง (21) เป็นช่องสำหรับกรอกตำแหน่งของผู้สมัครอบรมตัวแทนสิทธิบัตรในหน่วยงานที่สังกัดอยู่
22. ที่อยู่ที่ต้องการให้กรมทรัพย์สินทางปัญญาติดต่อ (22) เป็น Radio Button สำหรับเลือกที่อยู่ที่ต้องการให้กรมทรัพย์สินทางปัญญาติดต่อ ได้แก่ ที่อยู่ตามทะเบียนบ้าน, ที่อยู่สถานที่ปฏิบัติงาน และที่อยู่ต่อไปนี้อย่างนี้ ดังรูปหมายเลข 23 หัวข้อ 3.3 Tab รายชื่อผู้สมัคร

23. ที่อยู่ซึ่งต้องการให้กรมทรัพย์สินทางปัญญาติดต่อ (23) เมื่อเลือกตัวเลือกที่อยู่ต่อไปนี้ จะแสดงช่องสำหรับกรอกที่อยู่ต่อไปนี้ ประกอบด้วยช่องสำหรับกรอกบ้านเลขที่/หมู่บ้าน/อาคาร/ชั้น, หมู่ที่, ตรอก/ซอย, ถนน รหัสไปรษณีย์ หมายเลขโทรศัพท์ โทรสารและช่องสำหรับเลือกจังหวัด, อำเภอ/เขต และตำบล/แขวง ของผู้สมัครอบรมตัวแทนสิทธิบัตร
24. ช่องทางการรับใบประกาศนียบัตร (24) เป็น Radio Button สำหรับเลือกช่องทางการรับใบประกาศนียบัตร ได้แก่ รับด้วยตนเองที่กรม และรับทางไปรษณีย์
25. เป็นช่องสำหรับเลือกที่อยู่ (25) เมื่อเลือกตัวเลือกช่องทางการรับใบประกาศนียบัตรเป็นรับทางไปรษณีย์ ได้แก่ ที่อยู่ตามทะเบียนบ้าน, ที่อยู่สถานที่ทำงาน และที่อยู่ต่อไปนี้
26. รูปถ่าย (26) เป็นการอัปโหลดไฟล์รูปถ่ายของผู้สมัครอบรมตัวแทนสิทธิบัตร มีขั้นตอนการอัปโหลดไฟล์ ดังรูปหมายเลข 17 หัวข้อ 2.3 การเพิ่มหลักสูตร โดยมีกำหนดว่าต้องเป็นไฟล์รูปแบบ JPG หรือ PNG ขนาดไม่เกิน 50 MB เท่านั้น เมื่ออัปโหลดเสร็จสิ้น จะแสดงไฟล์ที่หน้าเพิ่มรายชื่อผู้สมัคร ดังรูป



27. สำเนาเอกสารแสดงวุฒิการศึกษาไม่ต่ำกว่าปริญญาตรี (27) เป็นการอัปโหลดไฟล์สำเนาเอกสารแสดงวุฒิการศึกษาของผู้สมัครอบรมตัวแทนสิทธิบัตร มีขั้นตอนการอัปโหลดไฟล์ ดังรูปหมายเลข 16 หัวข้อ 2.3 การเพิ่มหลักสูตร โดยมีกำหนดว่าต้องเป็นไฟล์รูปแบบ PDF ขนาดไม่เกิน 50 MB เท่านั้น เมื่ออัปโหลดเสร็จสิ้น จะแสดงไฟล์ที่หน้าเพิ่มรายชื่อผู้สมัคร ดังรูป


2. สำเนาเอกสารแสดงวุฒิการศึกษาไม่ต่ำกว่าปริญญาตรี*

📄 หลักฐานแสดงว่าสำเร็จการศึกษาระดับปริญญาตรีหรือเทียบเท่า.pdf 🗑️

28. สำเนาบัตรประจำตัวประชาชน (28) เป็นการอัปโหลดไฟล์สำเนาบัตรประจำตัวประชาชนของผู้สมัครอบรมตัวแทนสิทธิบัตร มีขั้นตอนการอัปโหลดไฟล์ ดังรูปหมายเลข 16 หัวข้อ 2.3 การเพิ่มหลักสูตร โดยมีกำหนดว่าต้องเป็นไฟล์รูปแบบ PDF ขนาดไม่เกิน 50 MB เท่านั้น เมื่ออัปโหลดเสร็จสิ้น จะแสดงไฟล์ที่หน้าเพิ่มรายชื่อผู้สมัคร ดังรูป

3. สำเนาบัตรประจำตัวประชาชน* สำเนาบัตรประจำตัวประชาชน.pdf 

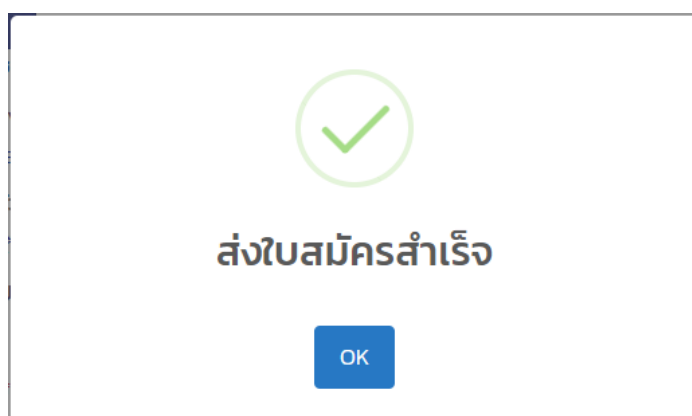
29. หนังสือรับรองให้เป็นผู้เข้ารับการฝึกอบรมจากต้นสังกัด (ถ้ามี) (29) เป็นการอัปโหลดไฟล์หนังสือรับรองให้เป็นผู้เข้ารับการฝึกอบรมจากต้นสังกัดของผู้สมัครอบรมตัวแทนสิทธิบัตร มีขั้นตอนการอัปโหลดไฟล์ ดังรูปหมายเลข 16 หัวข้อ 2.3 การเพิ่มหลักสูตร โดยมีกำหนดว่าต้องเป็นไฟล์รูปแบบ PDF ขนาดไม่เกิน 50 MB เท่านั้น เมื่ออัปโหลดเสร็จสิ้น จะแสดงไฟล์ที่หน้าเพิ่มรายชื่อผู้สมัคร ดังรูป

4. หนังสือรับรองให้เป็นผู้เข้ารับการฝึกอบรมจากต้นสังกัด (ถ้ามี) หนังสือรับรองให้เป็นผู้เข้ารับการฝึกอบรมจากต้นสังกัด.pdf 

30. เอกสารอื่นๆ (30) เป็นการอัปโหลดไฟล์เอกสารอื่นๆ ของผู้สมัครอบรมตัวแทนสิทธิบัตร มีขั้นตอนการอัปโหลดไฟล์ ดังรูปหมายเลข 16 หัวข้อ 2.3 การเพิ่มหลักสูตร โดยมีกำหนดว่าต้องเป็นไฟล์รูปแบบ PDF ขนาดไม่เกิน 50 MB เท่านั้น เมื่ออัปโหลดเสร็จสิ้น จะแสดงไฟล์ที่หน้าเพิ่มรายชื่อผู้สมัคร ดังรูป

5. เอกสารอื่นๆ เอกสารอื่นๆ.pdf 

31. ปุ่ม กลับหน้ารายการ (31) เมื่อกดปุ่ม ระบบจะกลับไป Tab รายชื่อผู้สมัคร
32. ปุ่ม ล้างแบบฟอร์ม (32) เมื่อกดปุ่ม ระบบจะทำการล้างข้อมูล และไฟล์ที่อัปโหลดทั้งหมด
33. ปุ่ม ส่งใบสมัคร (33) เมื่อกดปุ่ม ระบบจะทำการบันทึกข้อมูลรายละเอียดของผู้สมัครอบรมตัวแทนสิทธิบัตร และแสดง Popup ส่งใบสมัครสำเร็จ ดังรูป เมื่อกดปุ่ม OK ระบบจะกลับไป Tab รายชื่อผู้สมัคร



เมื่อส่งใบสมัครสำเร็จแล้ว รออีเมลตรวจสอบคุณสมบัติจากเจ้าหน้าที่ตอบกลับเพื่อชำระเงิน